

Отчет
по контрольным работам (диктантам, зачётам, тестам)
за I четверть 2021/2022 уч. года

по Человек и Общество
 преподаватель Атамбаева Д.П.

Класс	Кол-во учащихся	5	4	3	2	% успех	% качества	балл	Кол-во н/а	ФИ учащихся получивших неудовл. оценки или н/а(причин
5а	24	4	7	11	-	100	50	3,7	-	-
5б	18	3	6	9	-	100	50	3,7	-	-
5в	19	3	6	10	-	100	47,7	3,6	-	-
6а	26	3	8	15	-	100	42,3	3,5	-	-
9а	30	2	8	20	-	100	34,5	3,4	-	-
9б	22	1	8	13	-	100	40,9	3,5	-	-
Итого	139	16	43	78	-	100	43%	3,5		

Д.П.

Атамбаева Д.П.

Отчет
по контрольным работам (диктантам, зачётам, тестам)
за III четверть 2021/2022 уч. года

по Человек и общество
 преподаватель Антонова Д.В.

Класс	Кол-во учащихся	5	4	3	2	% успева	% качества	балл	Кол-во * н/а	ФИ учащихся получивших неудовл. оценки или н/а(причина)
5а	24	5	7	12	-	100	50%	3,7	-	-
5б	18	2	7	9	-	100	50%	3,6	-	-
5в	19	4	4	11	-	100	42%	3,6	-	-
6а	28	6	9	13	-	100	53,6	3,8	-	-
9а	31	1	14	16	-	100	48%	3,5	-	-
9б	23	3	8	10	-	100	47%	3,7	-	Мамонтова Зарина Вик.
Итого	143	21	49	71	-	97%	44%	3,55		

Л.В.

Антонова Д.В.

Отчет
по контрольным работам (диктантам, зачётам, тестам)
за Четверть 2021/2022 уч. года
по Человек и Общество
преподаватель Амантаева Д.Д.

Класс	Кол-во учащихся	5	4	3	2	% успева	% качества	балл	Кол-во н/а	ФИ учащихся, получивших неудовл. оценку или н/а(причина)
5а	25	3	6	14	-	95,7	36	3,5	1	Ищерайшева А. (пропуск)
5б	18	1	8	9	-	100	50	3,6		
5в	20	3	5	12	-	100	40	3,6		
6а	27	5	10	12	-	100	55,6	3,7	-	-
9а	30	2	10	18	-	100	40	3,5	-	-
9б	23	3	7	12	-	95,7	43,5	3,6	1	Зарфибекова С.
10а	8	-	3	5	-	100	37,5	3,4	-	-
11а	26	3	8	15	-	100	43,2	3,5	-	-
Итого	177	20	57	97	-	98	43,5	3,5		

for Амантаева Д.Д.

Отчет
по контрольным работам (диктантам, зачётам, тестам)
за Четверть 2021/2022 уч. года

по истории
 преподаватель Анатольева Д. П.

Класс	Кол-во учащихся	5	4	3	2	% успева	% качества	балл	Кол-во н/а	ФИ учащихся, получивших неудовл. оценку или н/а(причина)
5а	25	2	7	15		95,7	36,2	3,5	1	Мисюсина Н. (прежний)
5б	18	1	7	10		100	44%	3,5	-	-
5в	20	2	5	13	-	100	35%	3,5	-	-
6а	27	4	10	13	-	100	51,9	3,7	-	-
6б	26	2	7	17	-	100	34,6	3,4		
8а	23	2	6	14	-	95,7	34,8	3,5	1	Ихумбаев Д. (прежний)
8б	25	1	8	16	-	100	36	3,4		
9а	30	2	10	18	-	100	40	3,5	-	-
9б	23	3	7	12	-	100	43,5	3,6	1	Зарипов С. (прежний)
10а	8	1	3	4	-	100	50	3,6		
11а	26	5	5	16	-	100	38,5	3,6		
Итого	251	25	75	148	-	99	40%	3,4	3	

Син

Анатольева Д. П.

Отчет
по контрольным работам (диктантам, зачётам, тестам)
за Пчетверть 2021/2022 уч. года

по истории
преподаватель Антонова Д.Т.

Класс	Кол-во учащихся	5	4	3	2	% успех	% качества	балл	Кол-во н/а	ФИ учащихся получившие неудовл. оценки или н/а(причины)
5а	24	2	10	12		100	50%	3,6	-	
5б	18	1	8	9		100	50%	3,6		
5к	19	3	3	14		100	31,6%	3,5		
6а	28	6	7	15		100	46,4%	3,7		
6б	25	3	6	16		100	36%	3,5		
8а	23	6	4	11		100	47,6%	3,8		
8б	26	2	12	17		100	45,2%	3,5		
9а	31	3	6	12		100	39,2%	3,6		
9б	23	3	7	12		100	45,2%	3,5	2	Зерниден, Малишев
Итого	217	29	63	118		97%	42%	3,4		

for Антонова Д.Т.

Отчет
по контрольным работам (диктантам, зачётам, тестам)
за I четверть 2021/2022 уч. года

по истории
 преподаватель Антонова Д.М.

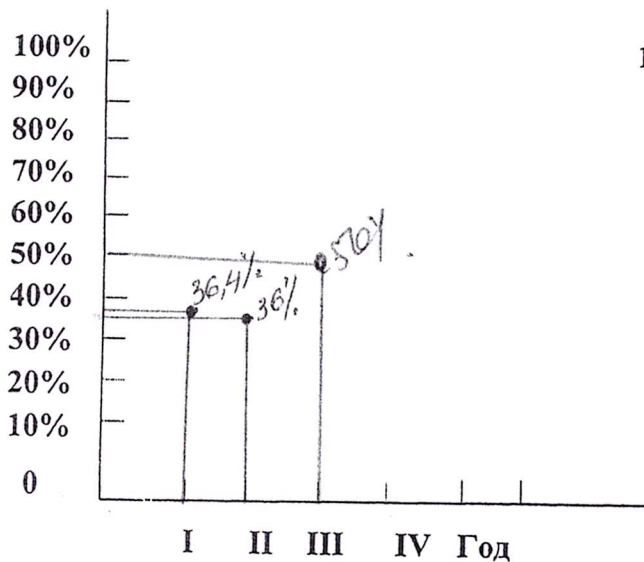
Класс	Кол-во учащихся	5	4	3	2	% успева	% качества	балл	Кол-во н/а	ФИ учащихся, получивших неудовл. оценку или н/а(причина)
5а	22	1	7	14	-	100	36,4%	3,4	-	-
5б	18	2	6	10	-	100	44,4%	3,6	-	-
5в	19	2	5	12	-	100	36,8%	3,5	-	-
6а	26	3	8	15	-	100	42,3%	3,5	-	-
6б	26	2	6	18	-	100	30,8%	3,4	-	-
8а	19	2	7	12	-	95,5	40,9%	3,5	1	Антонова Д.М.
8б	25	0	10	15	-	100	40%	3,4	-	-
9а	29	2	8	19	-	100	34,5%	3,4	-	-
9б	22	1	8	13	-	100	40,9%	3,5	-	-
Итого	206	15	65	128	-	100	39%	3,4		

Антонова Д.М.

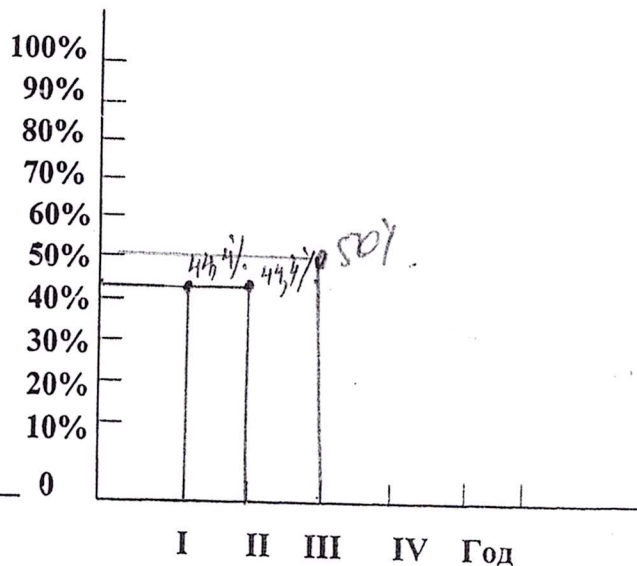
Мониторинг качества знаний история

2021-2022 учебный год

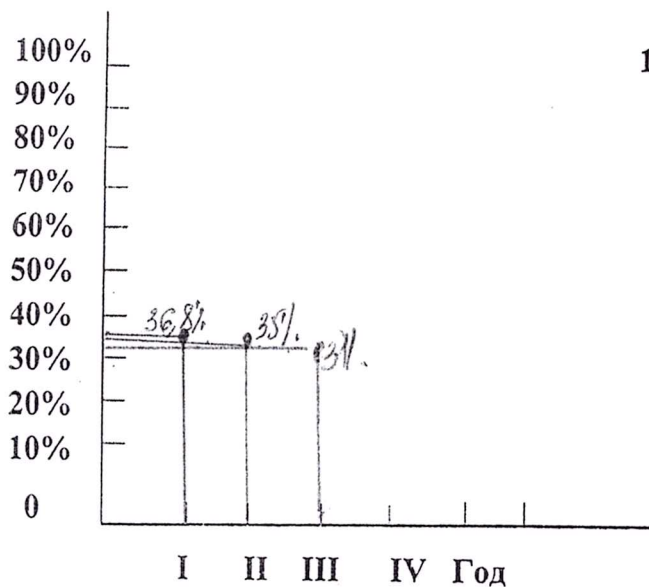
5а



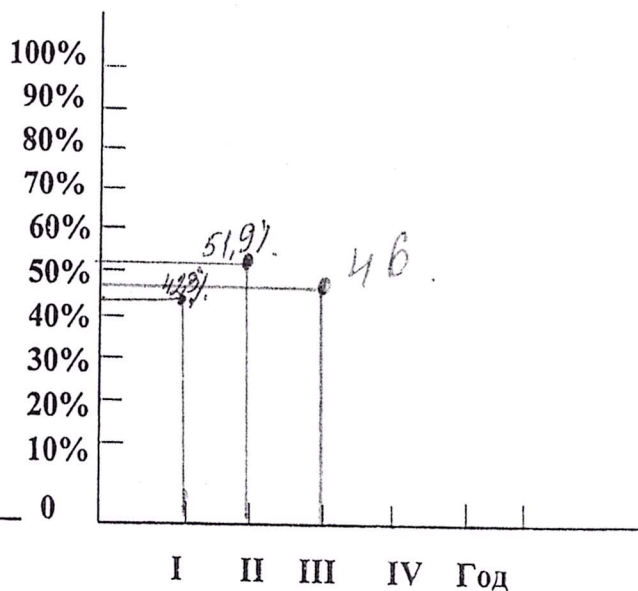
5б



5в



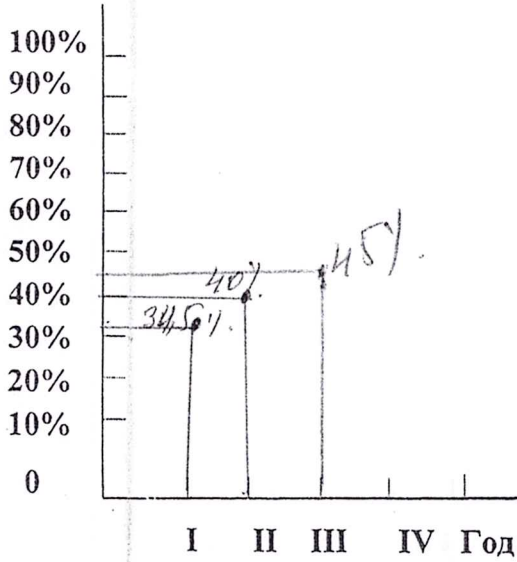
6а



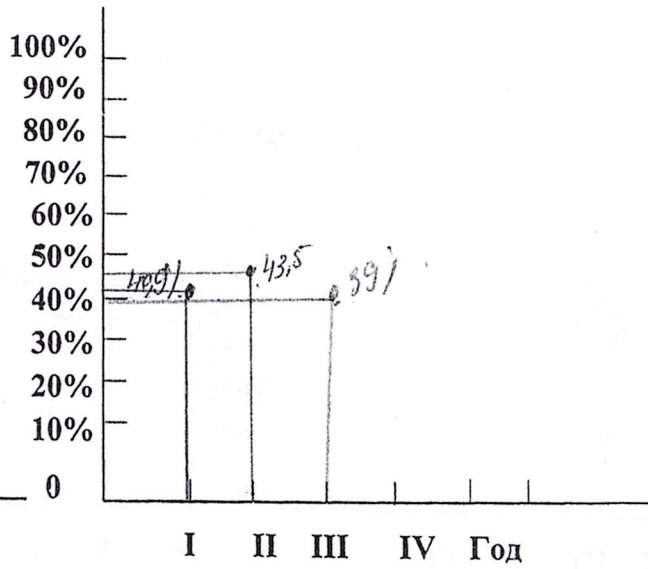
Мониторинг качества знаний истории

2021-2022 учебный год

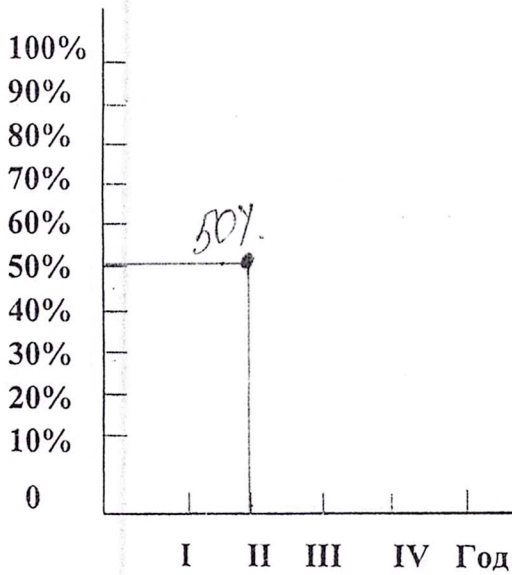
9^а



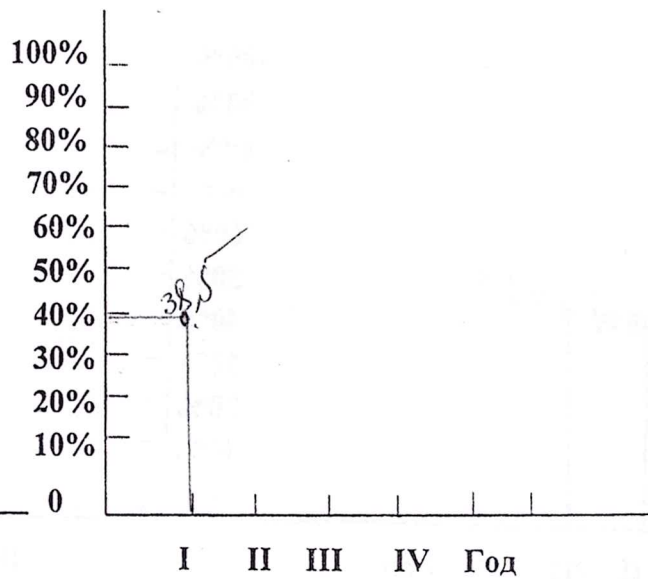
9^б



10^а



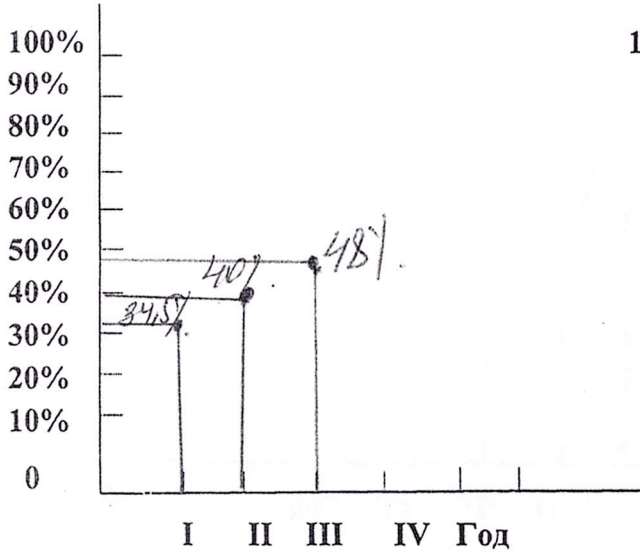
11^а



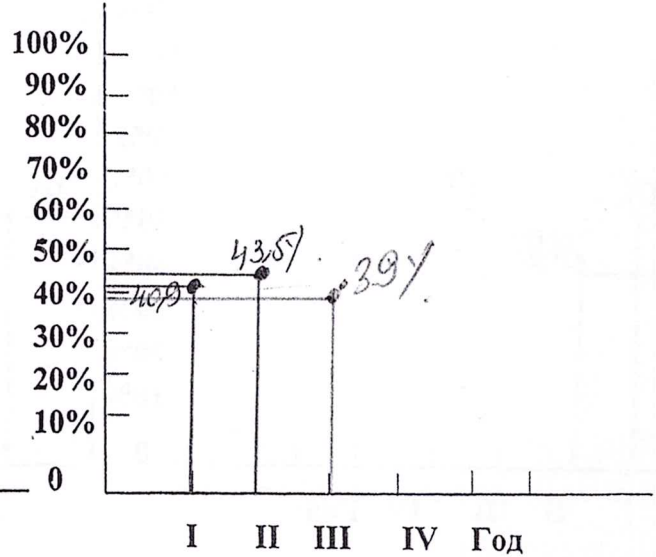
Мониторинг качества знаний Человек и общество

2011-2012 учебный год

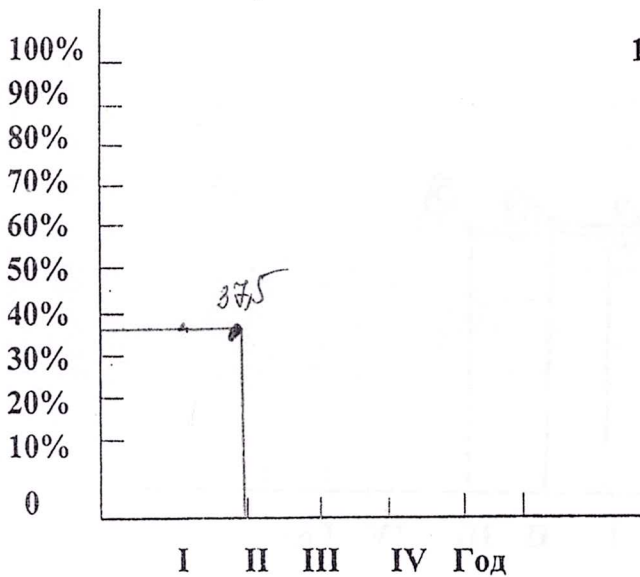
9^а



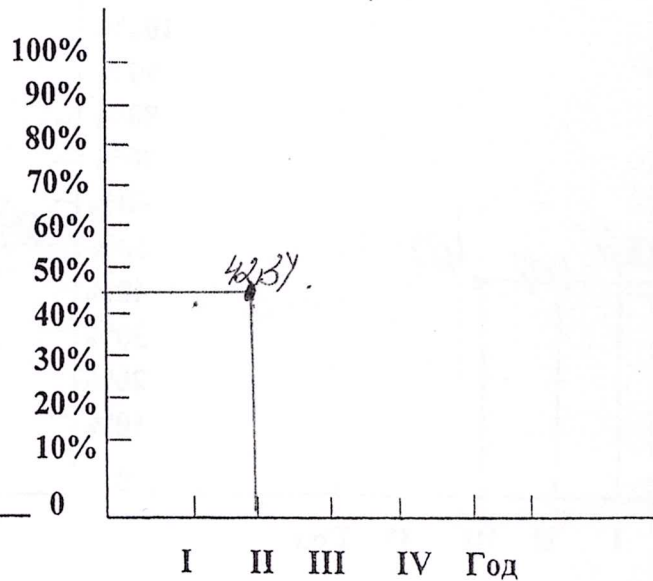
9^б



10^а



11^а



Аночкова Д.П.